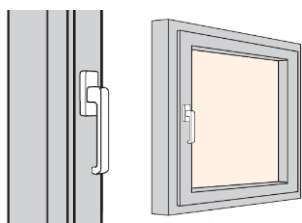
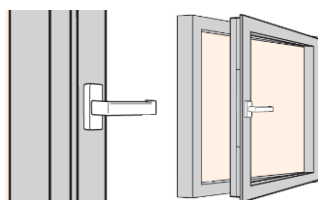


## Instrukcja obsługi okien i drzwi balkonowych

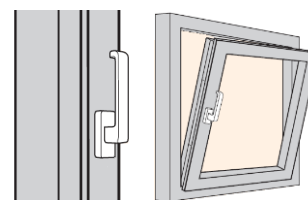
Niniejszy rozdział zawiera wskazówki dot. prawidłowej i bezpiecznej obsługi okna i drzwi balkonowych.



Położenie zamknięte



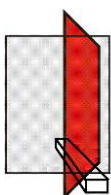
Położenie otwarte skrzydła




Położenie uchylone skrzydła




### Zwrócić uwagę na następujące źródła niebezpieczeństwa!



Nie wprowadzać żadnych przedmiotów w szczelinę pomiędzy skrzydłem a




Uważać, aby części ciała nie zostały zakleszczone w szczelinie pomiędzy skrzydłem a



Nie obciążać dodatkowo okna!



Uważać przy otwieraniu skrzydła. Niebezpieczeństwo zranienia w wyniku silnego podmuchu wiatru!



Nie dociskać okna w kierunku ościeża!



Uważać przy otwieraniu skrzydła. Niebezpieczeństwo wypadnięcia!